

ATELIER 2

« Lien villes-forêt : sensibiliser les habitants à la forêt et les acteurs du bois aux attentes des populations »

Vendredi 6 avril 2018

Projet pédagogique
« Découverte de la forêt de Chartreuse »



DÉCOUVERTE DE LA FORET DE CHARTREUSE

Origine du projet

2002 : Réflexion sur la mise en place d'un projet pédagogique lié à la forêt .

- **Sensibiliser les enfants et jeunes de Chartreuse** (communes du Parc et villes-porte) à **connaître et découvrir la forêt de Chartreuse**
- **Prolonger un partenariat** entre le Parc et l'association Cartusiana
- **Adopter une démarche concertée** avec les interlocuteurs concernés : Parc, Cartusiana, CRPF, ONF, propriétaires, enseignants, conseillers pédagogiques.
- **Mettre en commun des moyens et compétences**

2003 : Test du projet « **Découverte de la forêt de Chartreuse** »

- Avec des classes de primaires et collèges
- Conception d'un outil pédagogique : **classeur «L'école dans la forêt** » créé par Cartusiana en partenariat avec le Parc.

2014 : Mise en place des interventions des agents ONF au cours d'une sortie terrain



DÉCOUVERTE DE LA FORET DE CHARTREUSE

Public ciblé :


Écoles maternelles, élémentaires, collèges, lycées des communes du Parc et des villes-porte.

Partenaires opérationnels :

- Chargée de mission Éducation au territoire du Parc
- Accompagnateurs En Montagne du Bureau Montagne Cartusiana
- Agents forestiers de l'ONF
- Enseignants

Partenaires financiers :

- Région Auvergne-Rhône-Alpes
- Conseils Départementaux de l'Isère et de la Savoie



DÉCOUVERTE DE LA FORET DE CHARTREUSE

Objectifs pédagogiques

- Faire comprendre le fonctionnement de l'arbre et de la forêt,
- Approche des notions de gestion forestière et de sylviculture,
- Présenter les différents métiers de la filière forêt-bois,
- Mettre en évidence la relation entre les forêts et les hommes (sylviculture, gestion, exploitation, empreintes socio-culturelles, ...)




DÉCOUVERTE DE LA FORET DE CHARTREUSE

Programme

A adapter avec l'enseignant en fonction du niveau des classes sur la base d'animations sur les thèmes suivants :

- Approche de la forêt de Chartreuse,
- La vie de la forêt : « à chaque arbre, sa feuille », « voyage au cœur de l'arbre », « des indices en forêt », ...
- L'homme et la forêt,
- Rencontre avec un garde forestier de l'Office National des Forêts,
- Notions de sylviculture, travaux forestiers (rencontres de propriétaire de parcelles, de bûcherons, d'entreprise de travaux forestiers)
- La relation faune / flore, les prédateurs, la chasse
- Découvrir et comprendre les missions d'un Parc naturel régional,
- ...



DÉCOUVERTE DE LA FORET DE CHARTREUSE

Déroulement du projet

Séance 1

Animation en classe :

Présentation du projet, du territoire du Parc et de la forêt de Chartreuse»

Durée : 1h30

> *Accompagnateur en Montagne référent*

Séance 2

Animation sur le terrain :

Ateliers choisis en amont par l'enseignant avec l'intervenant

Durée : 1 journée

> *Accompagnateur en Montagne référent*

Séance 3

Animation sur le terrain :

Ateliers choisis en amont par l'enseignant avec l'intervenant

Durée : 1 journée

> *Accompagnateur en Montagne référent*

Séance 4

Travail en autonomie par l'enseignant :


Réalisation d'un support de restitution

> *Élèves de chaque classe*

Fin d'année scolaire

Édition d'un livret regroupant les restitutions des classes participant à un projet du Parc

> *Chargée de mission Éducation du Parc*



DÉCOUVERTE DE LA FORET DE CHARTREUSE

Engagements du Parc

- Prise en charge directement du coût des animations,
- Faciliter les visites de sites (scierie...) et les rencontres avec des professionnels (propriétaire forestier, bûcheron)
- Édition d'un livret regroupant les restitutions des classes participant à un projet du Parc

Engagements de l'établissement ou de l'association

- Prise en charge des coûts complémentaires (transport, fournitures,..)
- Réalisation du projet dans le courant de l'année scolaire.
- Réalisation d'un support de restitution finale avec copie au Parc.





MERCI

